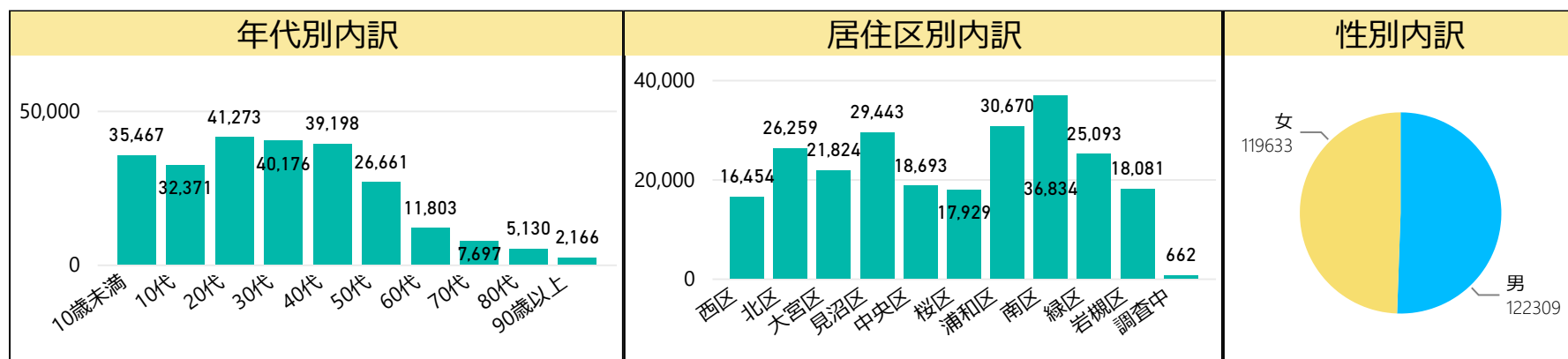


新型コロナウイルス感染者（市内居住者）の状況

2022年9月25日 現在

※「新型コロナウイルス感染者（市内居住者）の状況」は、市内居住者（市外の検査で陽性が判明した方を含み、市内の検査で陽性が判明した市外居住者を含まない）の内訳を掲載しています。
 ※「自宅療養」には入院調整中の方を含みます。
 ※急激な感染拡大に伴い、集計作業に遅れが生じております。つきましては各内訳の数値は速報値となります。

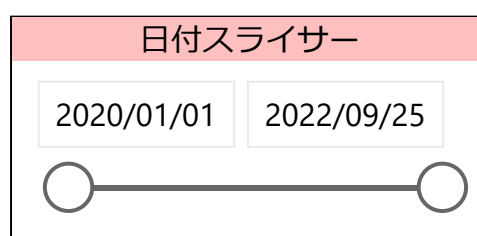
	市民合計	入院中			宿泊療養	自宅療養	退院・療養終了	死亡
		入院合計	重症	軽症・中等症				
2022年9月25日現在	241,942	241	0	241	57	3,898	237,435	311
前日増減	662	-32	0	-32	22	652	20	0



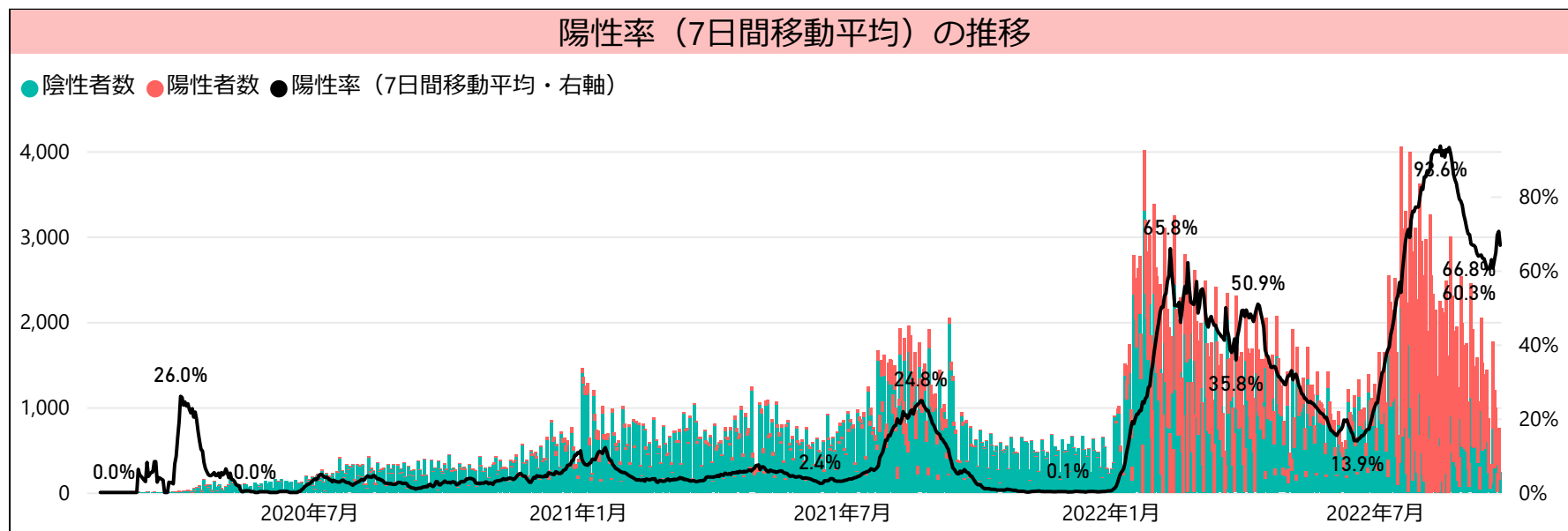
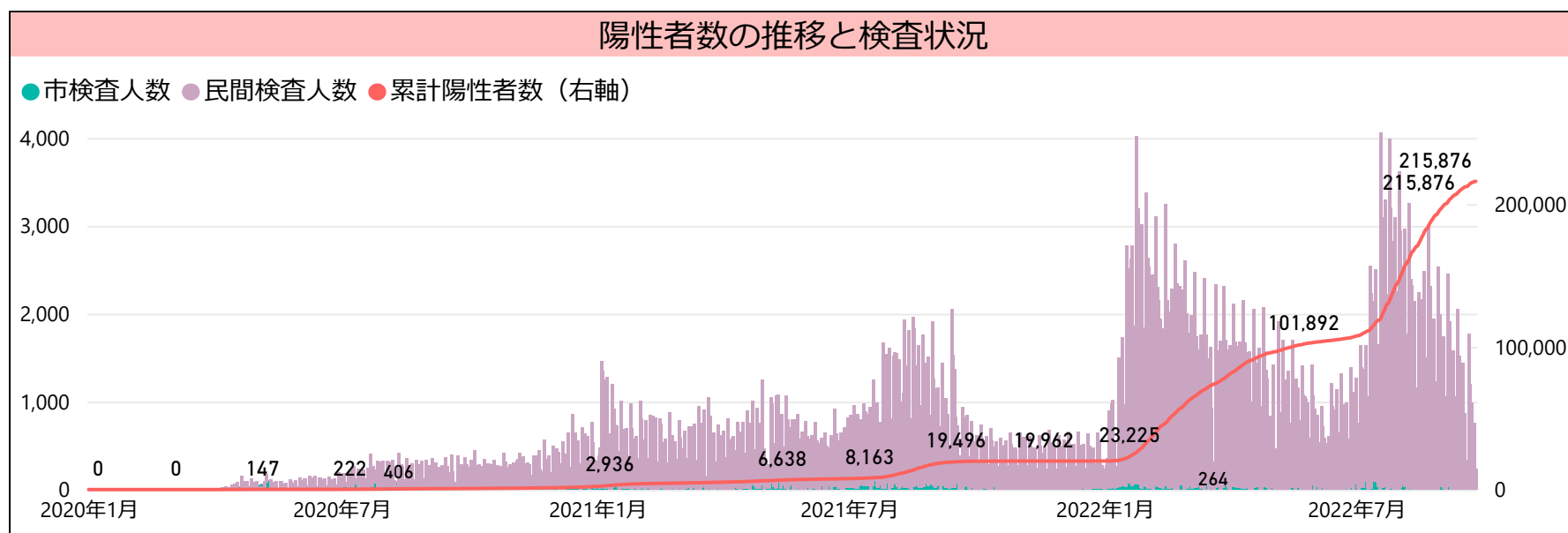
さいたま市内の新型コロナウイルス感染症発生状況（2022/09/25現在）

※陽性者数（累計）は、さいたま市保健所に届出のあった人数（市外在住の方を含む）を掲載しています。
 ※本市発表数から市外の検査で陽性が判明するなどした市民61名を除きます。
 ※速報値のため、後日修正となる場合があります。
 ※民間検査機関検査人数については、医療機関からの追加報告等を精査し、その分も随時反映しています。引き続き医療機関等の検査数の報告が進むよう取組を行ってまいります。

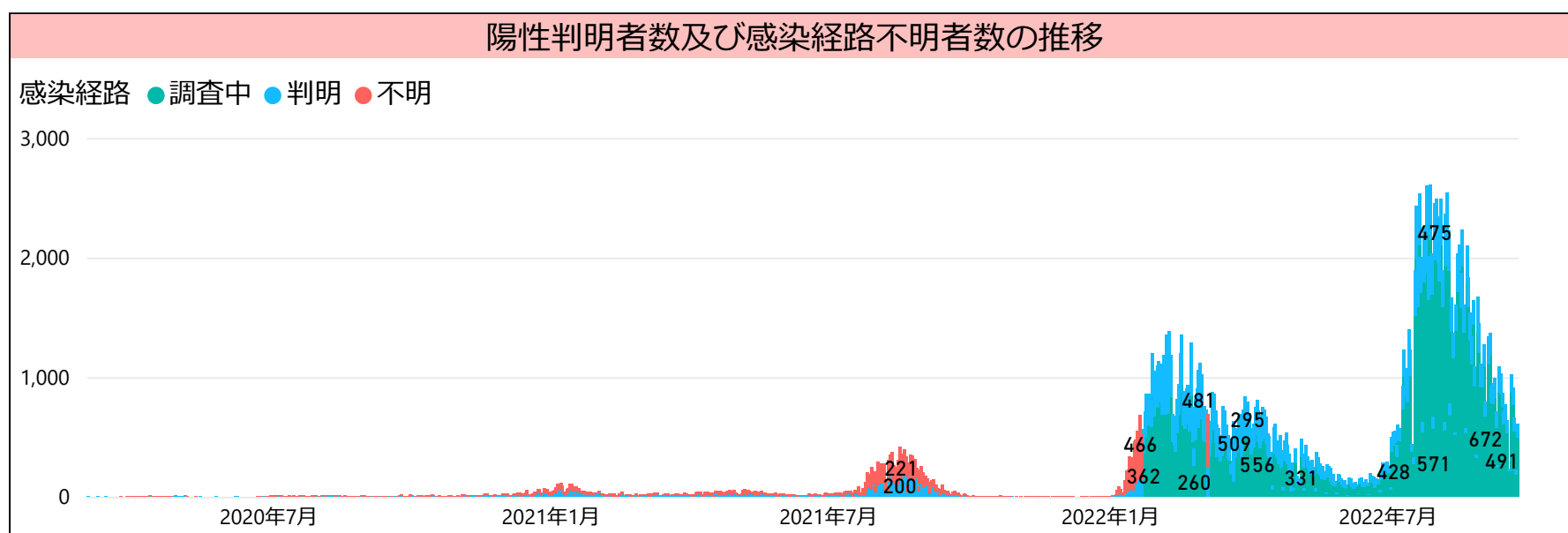
陽性者数（累計）	陽性率（7日間移動平均）
215,876	66.8%



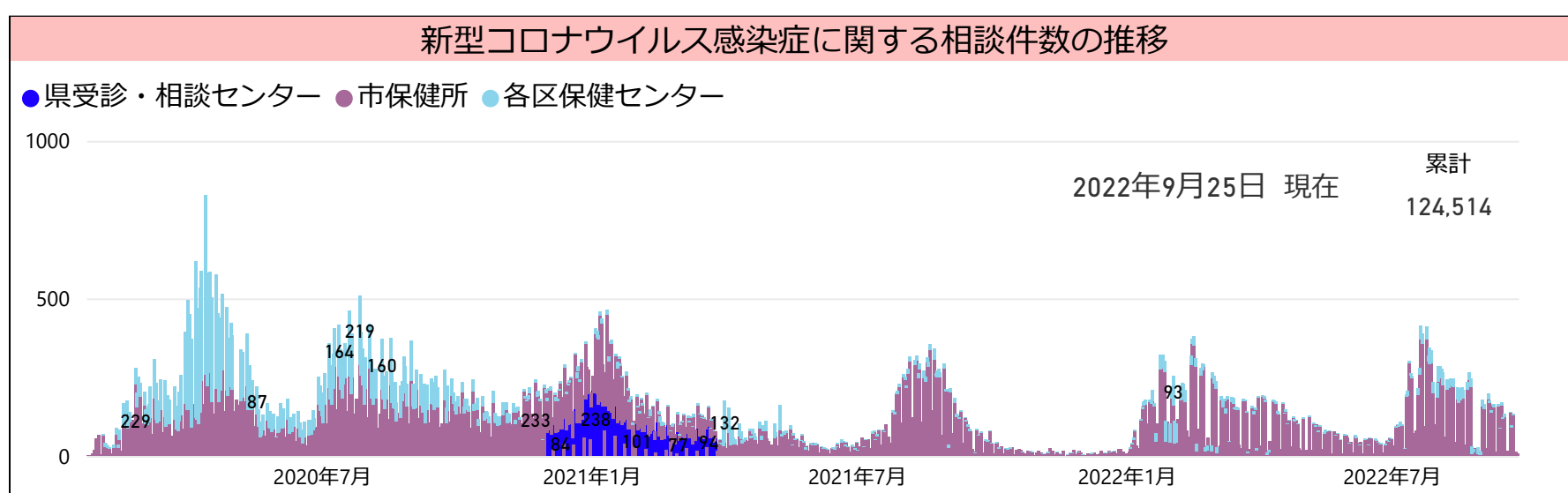
検査人数合計	市検査機関		民間検査機関
	疑い例	治癒確認	
682,690	21,265	2,582	658,843



※陽性率については、市内の感染状況や曜日による検査数の違いなどに伴う結果のばらつきを平準化し全体の傾向を適確に把握するため、7日間移動平均の数値を使用しています。
 陽性率（7日間移動平均）= 過去7日間に判明した陽性者数 ÷ (過去7日間に判明した陽性者数 + 陰性者数)



※第5波の一部期間（7月26日～9月14日）において、速報として感染経路を不明で集計しておりましたが、令和3年10月26日に更新しました。



※12月1日より「県受診・相談センター」を追加しました。
 県受診・相談センターの相談件数は、同センターに寄せられた相談のうち、さいたま市内居住者からの分を表示しています。